

鄂州市公共资源交易平台电子营业执照 操作手册（投标人）

投标人使用电子营业执照小程序前请前往鄂州市公共资源交易平台（<https://www.ezggzy.cn/>）首页的下载中心栏目下载【电子营业执照—电子投标支撑服务相关功能使用手册】，该手册中详细介绍了电子营业执照领用、灌章、授权、加密、解密、密钥备份等功能的操作步骤。

一、鄂州市公共资源交易平台

1、交易平台登录

打开浏览器,输入交易平台地址：<https://www.ezggzy.cn/>，点击“建设工程入口”，选择“扫码登录”，使用手机微信或者电子营业执照小程序扫描二维码，选择对应的电子执照。





在手机端输入对应的执照密码后，点击“确认登录”。

17:39

73%



执照验证



企业名称

有限公司

统一代码

9 543

执照密码

●●●●●●

确认

温馨提示：

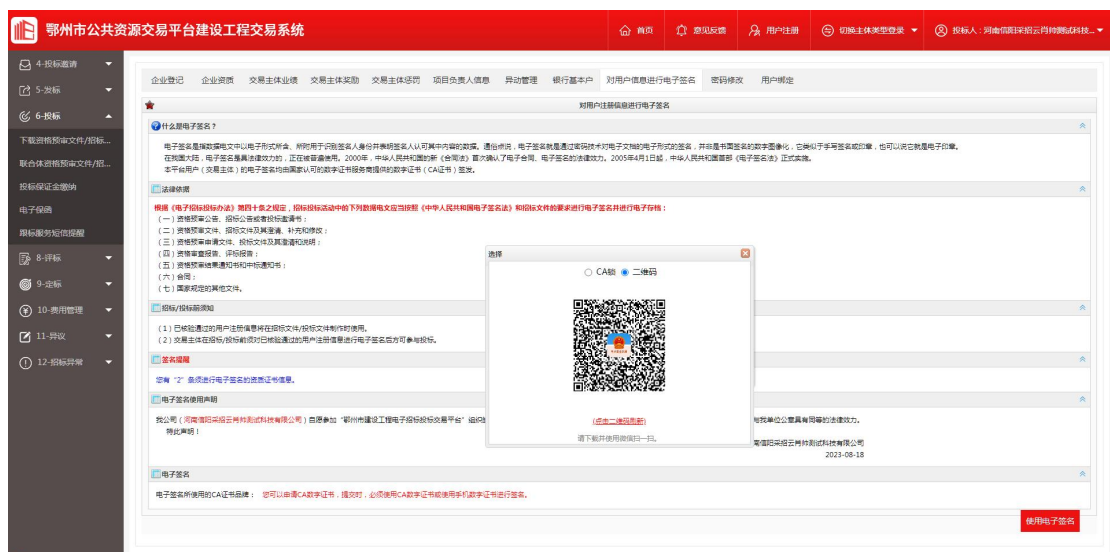
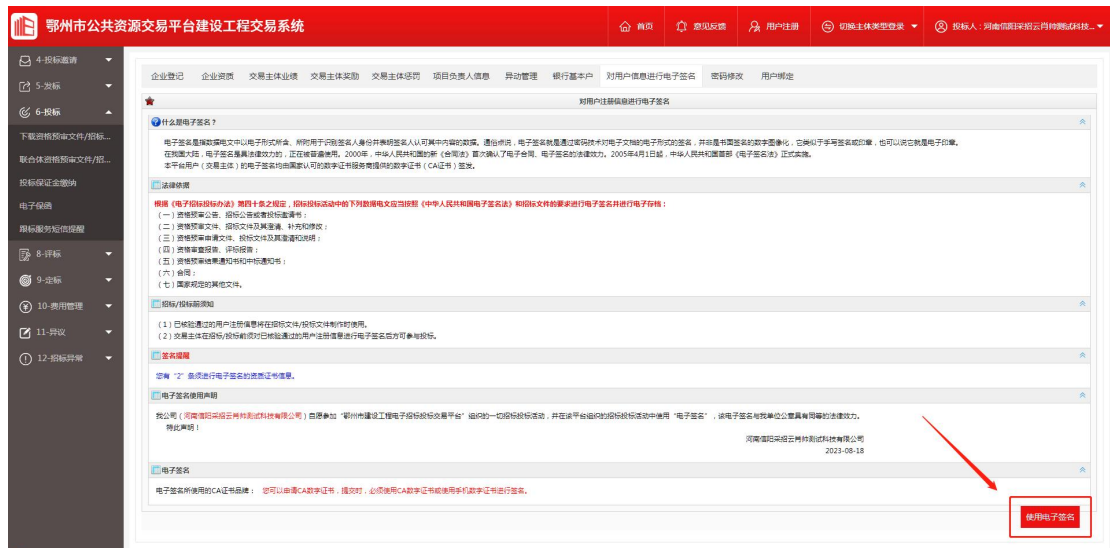
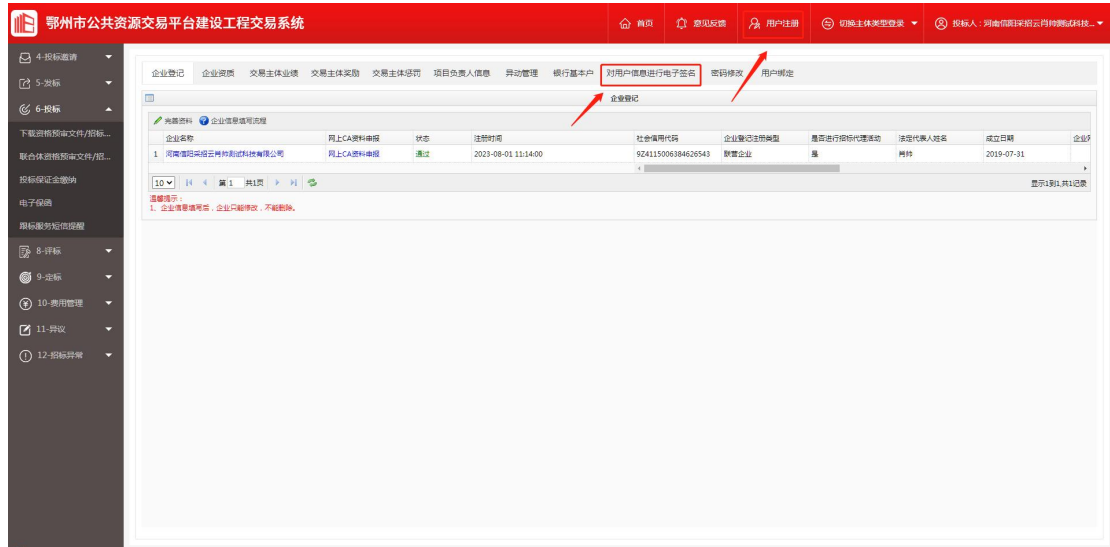
1.如果您的手机上有多电子营业执照，请仔细核对信息。

2.执照密码初始化为:123456，为了您的执照安全考虑，请您及时进行密码修改。



2、电子签名

登录交易平台后，点击“用户注册”进入“对用户信息进行电子签名”详情页面，点击右下角的“使用电子签名”按钮，选择电子营业执照二维码，使用手机微信或者电子营业执照小程序扫描二维码。



在手机端选择对应电子营业执照，输入密码后点击“确认签名”，

待手机端成功后，在对应的提示消息框中点击“确认”完成电子签名。

17:39

73%

<

执照验证

企业名称

有限公司

统一代码

9543

执照密码

确认

温馨提示：

1.如果您的手机上有多电子营业执照，请仔细核对信息。

2.执照密码初始化为:123456，为了您的执照安全考虑，请您及时进行密码修改。

09:45

39



电子签名



您将在

湖北省鄂州市公共资源交易平台（测试）

对下面材料做电子签名，请仔细核对，如果不是湖北省鄂州市公共资源交易平台（测试），可能存在信息安全风险或相关法律风险，请勿点击“确认签名”

企业名称

河南信阳采招云肖帅测试科技有限公司

正在签名，请不要关闭窗口

统一代码

9Z4115006384626543

系统名称

湖北省鄂州市公共资源交易平台（测试）

内容说明

电子签名

确认签名

取消签名

09:45

38



电子签名



您将在

湖北省鄂州市公共资源交易平台（测试）

对下面材料做电子签名，请仔细核对，如果不是湖北省鄂州市公共资源交易平台（测试），可能存在信息安全风险或相关法律风险，请勿点击“确认签名”

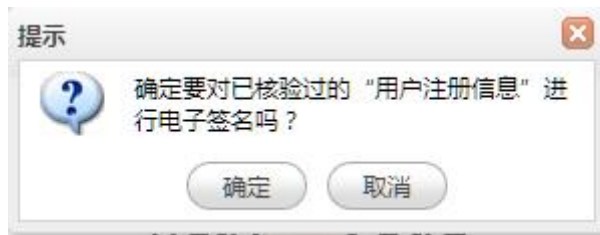
提示

手机端电子签名成功，正在向“湖北省鄂州市公共资源交易平台（测试）”返回结果，请到系统查看签名结果。如果未收到结果，请联系“湖北省鄂州市公共资源交易平台（测试）”的技术支持！

我知道了

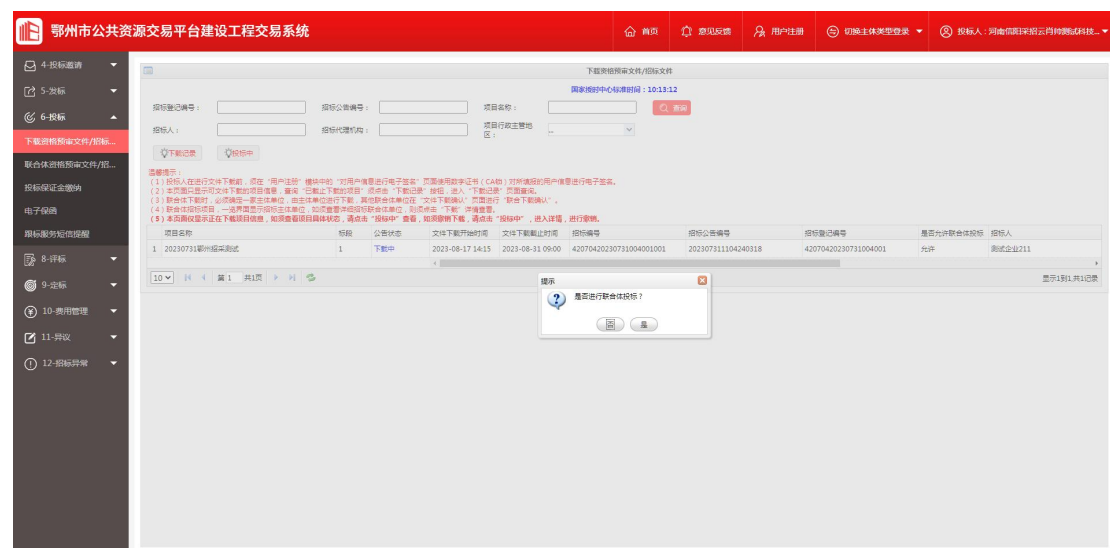
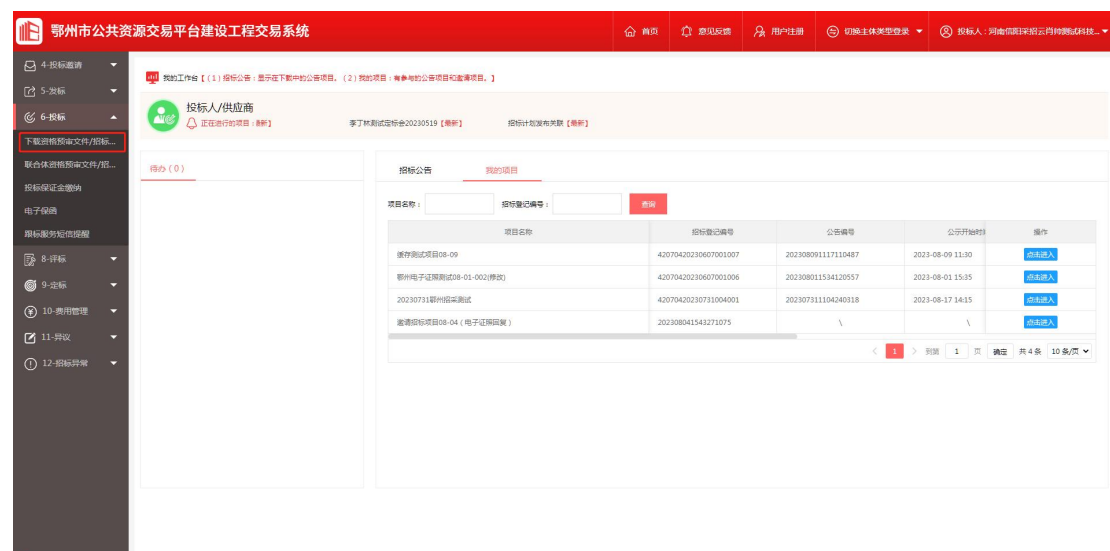
确认签名

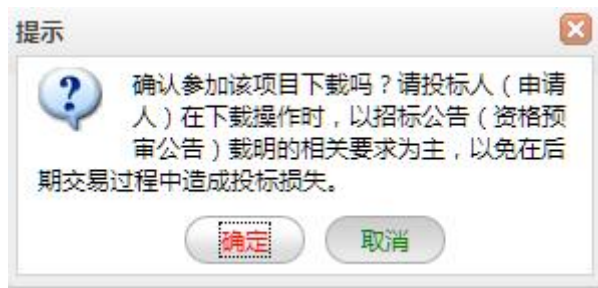
取消签名



3、文件下载

点击左侧菜单栏中的“6-投标”，点击“下载资格预审文件/招标文件”，点击对应需要文件下载的项目名称，进入文件下载详情页面。





在手机端选择对应电子营业执照，输入密码后点击“确认签名”，待手机端成功后，在对应的提示消息框中点击“确认”完成下载。

17:39

73%



执照验证



企业名称

有限公司

统一代码

9 543

执照密码

●●●●●●

确认

温馨提示：

1.如果您的手机上有多电子营业执照，请仔细核对信息。

2.执照密码初始化为:123456，为了您的执照安全考虑，请您及时进行密码修改。

09:45

39



电子签名



您将在

湖北省鄂州市公共资源交易平台（测试）

对下面材料做电子签名，请仔细核对，如果不是湖北省鄂州市公共资源交易平台（测试），可能存在信息安全风险或相关法律风险，请勿点击“确认签名”

企业名称

河南信阳采招云肖帅测试科技有限公司

正在签名，请不要关闭窗口

统一代码

9Z4115006384626543

系统名称

湖北省鄂州市公共资源交易平台（测试）

内容说明

电子签名

确认签名

取消签名

09:45

38



电子签名



您将在

湖北省鄂州市公共资源交易平台（测试）

对下面材料做电子签名，请仔细核对，如果不是湖北省鄂州市公共资源交易平台（测试），可能存在信息安全风险或相关法律风险，请勿点击“确认签名”

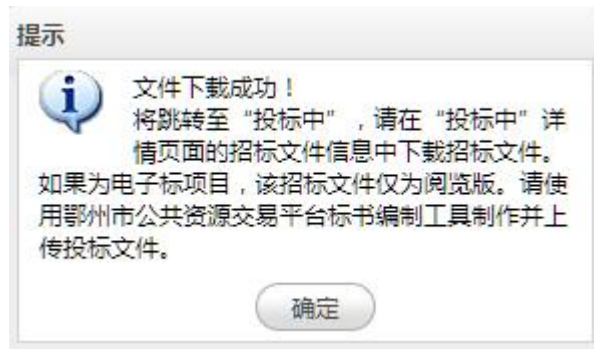
提示

手机端电子签名成功，正在向“湖北省鄂州市公共资源交易平台（测试）”返回结果，请到系统查看签名结果。如果未收到结果，请联系“湖北省鄂州市公共资源交易平台（测试）”的技术支持！

我知道了

确认签名

取消签名



二、鄂州市公共原交易平台投标一体化工具

1、标书编制工具登录

双击编制工具图标，选择“扫码登录”，点击“电子营业执照”后，使用手机微信或者电子营业执照小程序扫描二维码，选择对应的电子执照。



CA登录

扫码登录



(点击此处刷新二维码)

- 1、请下载并使用微信、支付宝和百度小程序扫一扫登录；
- 2、为办事人精准授权时，授权事项请选择“电子政务-发改委-公共交易”。

返回选择登录方式

系统运维服务商：武汉墨仗信息科技股份有限公司

在手机端输入对应的执照密码后，点击“确认登录”。

17:39

73%



执照验证



企业名称

有限公司

统一代码

9 543

执照密码

●●●●●●

确认

温馨提示：

1.如果您的手机上有多电子营业执照，请仔细核对信息。

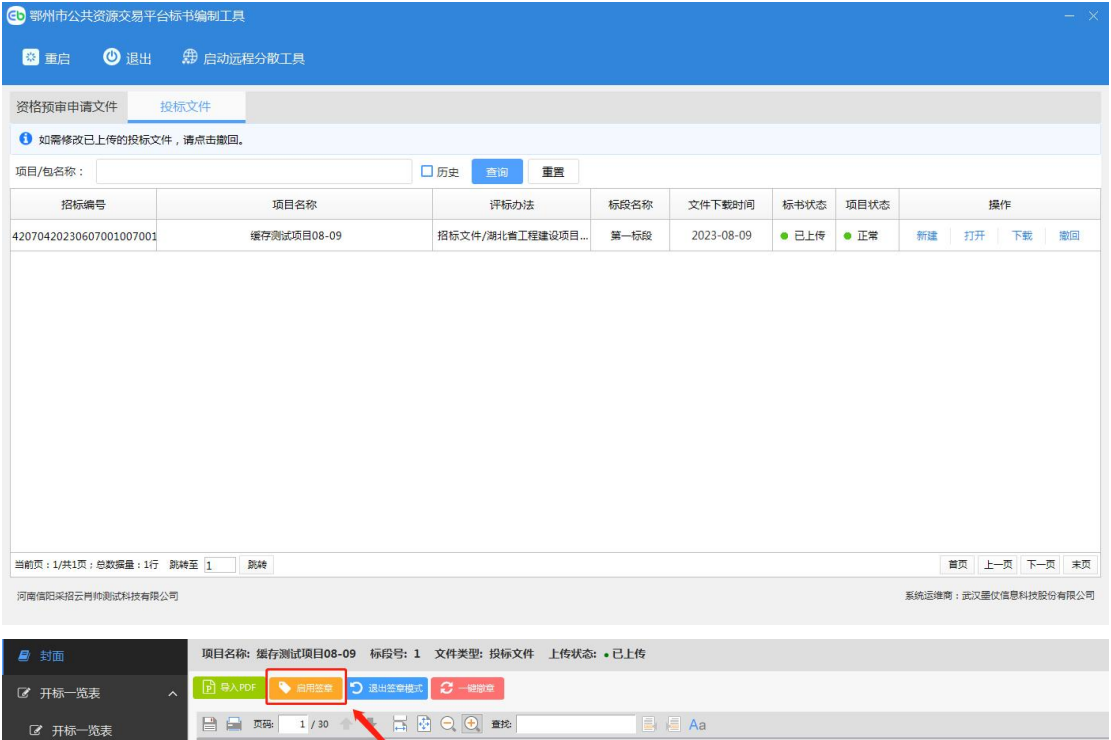
2.执照密码初始化为:123456，为了您的执照安全考虑，请您及时进行密码修改。



2、投标文件盖章

点击“新建”或“打开”进入标书制作界面，在对应的文件上方点击“启用签章”后选择“电子证照签章”唤起签章界面，将左侧的

签章图片用鼠标左键拖动到需要盖章的地方后点击“确认”。



第四章 资格预审申请文件格式



电子签章客户端

印章列表

文件选择: 1689207055497433088.pdf | 当前页码: 1 | 上一页 下一页 首页 末页 总页数: 30

盖章信息

请选择印章，拖动印章到需盖章的位置，点击印章下方的盖章按钮。

第四章 资格预审申请文件格式

完成所有类型的印章定位后，请点击右侧的“签章确认”按钮，界面显示“签章二维码”窗口，请使用电子营业执照小程序软件扫一扫签章。

签章设置 签章确认 结束签章

盖章位置(文件名称/页码/左比例/上比例/印章/操作)

文件名称	页码	左比	上比	印章	操作
16892070554...	1	0.46	0.326	公章	

客服电话: 15921121850、13810710048

使用说明: 可以先把所有需要盖章的位置设置完成之后，点击“签章确认”按钮一次扫码完成文件盖章

电子签章客户端

印章列表

文件选择: 1689207055497433088.pdf | 当前页码: 1 | 上一页 下一页 首页 末页 总页数: 30

盖章信息

请选择印章，拖动印章到需盖章的位置，点击印章下方的盖章按钮。

第四章 资格预审申请文件格式

确 退

完成所有类型的印章定位后，请点击右侧的“签章确认”按钮，界面显示“签章二维码”窗口，请使用电子营业执照小程序软件扫一扫签章。

签章设置 签章确认 结束签章

盖章位置(文件名称/页码/左比例/上比例/印章/操作)

文件名称	页码	左比	上比	印章	操作
16892070554...	1	0.46	0.326	公章	

客服电话: 15921121850、13810710048

使用说明: 可以先把所有需要盖章的位置设置完成之后，点击“签章确认”按钮一次扫码完成文件盖章

盖章完成后，点击右上角处的“签章确认”按钮后，使用手机微信或者电子营业执照小程序扫描二维码，选择对应的电子执照。

盖 章 信 息

完成所有类型的印章定位后，请点击右边的“签章确认”按钮，界面显示“签章二维码”窗口，请使用电子营业执照小程序软件扫一扫签章。

签章设置
签章确认
结束签章

盖章位置(文件名称:页码:左比例:上比例:印章:操作)

文件名称	页码	左比	上比	印章	操作
16892070554...	1	0.46	0.326	公章	-
16892070554...	1	0.716	0.317	法人名章	-

扫码盖章
X

注意事项

- 1、在扫码盖章时，请按照手机上的操作步骤完成扫码签章功能，同时要电脑端和手机端都提示“成功”之后才完成盖章。
- 2、盖章成功之后，请不要删除电子营业执照小程序和清理电子营业执照缓存，避免因数据丢失而不能进行标书盖章。
- 3、标书签章有问题请联系：
15921121850、13810710048

扫码盖章

请您使用电子营业执照小程序扫一扫盖章

17:39

73%



执照验证



企业名称

有限公司

统一代码

9 543

执照密码

●●●●●●

确认

温馨提示：

1.如果您的手机上有多电子营业执照，请仔细核对信息。

2.执照密码初始化为:123456，为了您的执照安全考虑，请您及时进行密码修改。

09:45

39



电子签名



您将在

湖北省鄂州市公共资源交易平台（测试）

对下面材料做电子签名，请仔细核对，如果不是湖北省鄂州市公共资源交易平台（测试），可能存在信息安全风险或相关法律风险，请勿点击“确认签名”

企业名称

河南信阳采招云肖帅测试科技有限公司

正在签名，请不要关闭窗口

统一代码

9Z411500384626543

系统名称

湖北省鄂州市公共资源交易平台（测试）

内容说明

电子签名

确认签名

取消签名

09:45

38



电子签名



您将在

湖北省鄂州市公共资源交易平台（测试）

对下面材料做电子签名，请仔细核对，如果不是湖北省鄂州市公共资源交易平台（测试），可能存在信息安全风险或相关法律风险，请勿点击“确认签名”

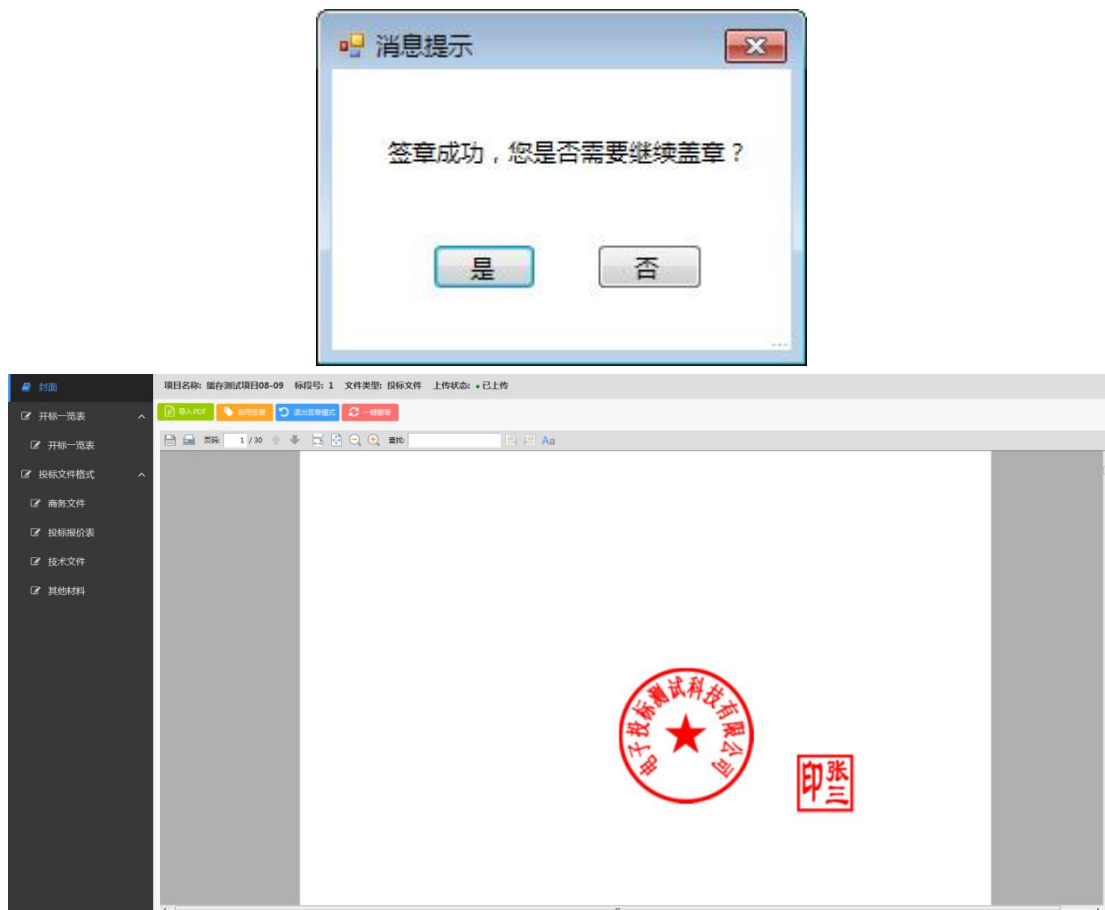
提示

手机端电子签名成功，正在向“湖北省鄂州市公共资源交易平台（测试）”返回结果，请到系统查看签名结果。如果未收到结果，请联系“湖北省鄂州市公共资源交易平台（测试）”的技术支持！

我知道了

确认签名

取消签名



3、投标文件加密上传

文件制作完成后, 点击“上传”, 在文件合成后, 点击“开始加密”, 使用手机微信或者电子营业执照小程序扫描二维码, 选择对应的电子执照, 输入密码。成功后提示打开“随身章”小程序, 在电子投标服务中选择“标书加密”待手机端和电脑都提示操作成功后, 点击“下一步”上传投标文件。

上传

文件检查文件合成设置密码文件上传

尚未进行扫码加密，请点击按钮加密

开始加密

提示说明 加密成功后，请使用对应的手机在开标活动中进行签到解密。

上一步

电子招投标应用

注意事项

1、在扫码加密时，请在手机上选择“标书加密”服务进行加密操作，同时要看到电脑端和手机端都提示“加密成功”才完成加密；

2、加密成功后，请不要删除电子营业执照微信小程序、不要删除电子营业执照、不要删除公共资源交易招投标加解密小程序和清理微信缓存，避免导致加密数据丢失而不能解密标书；

3、加密成功后，请在另外一个手机上下载电子营业执照并及时备份密钥，万一手机数据丢失，可以使用备份手机恢复或解密标书。

扫码加密



请使用电子营业执照微信小程序扫一扫加密

17:39

73%



执照验证



企业名称

有限公司

统一代码

9 543

执照密码

●●●●●●

确认

温馨提示：

1.如果您的手机上有多电子营业执照，请仔细核对信息。

2.执照密码初始化为:123456，为了您的执照安全考虑，请您及时进行密码修改。

10:39



电子投标



即将打开“随身章”小程序

取消

允许

10:39

44%

电子投标



电子投标支撑服务

面向市场主体提供电子投标支撑服务。

由电子营业执照综合应用提供

服务

下载印章

标书签章

标书加密

标书解密

印章管理

密钥管理

待办事项

使用查询

扫码登录

电子签名

技术支持：15921122750

10:39

44%



标书加密



您将在

湖北省鄂州市公共资源交易平台（测试）

对下面材料做标书加密

- 1 **特别提示：**您仅凭电子营业执照即可在线完成**湖北省鄂州市公共资源交易平台（测试）**注册、登录、投标文件电子签章、投标文件加解密等招标、投标、开标等全流程业务操作，**全程零费用**，欢迎使用，服务电话：[17269580657](tel:17269580657)。
- 2 请仔细核对，如果不是**湖北省鄂州市公共资源交易平台（测试）**，可能存在**信息安全风险或相关法律风险**，请勿点击“确认加密”。

统一代码 9Z4115006384626543

主体名称 河南信阳采招云肖帅测试科技有限公司

系统名称 **湖北省鄂州市公共资源交易平台（测试）**

投标编号 42070420230607001007001

内容说明 对以下数据进行加密处理

确认加密

取消

11:00

55%



温馨提示



操作完成

移动端操作完成，正在向电脑端返回结果，
请到湖北省鄂州市公共资源交易平台（测试）查看结果。

返回

温馨提示：

- 1.在扫码加密时，电脑终端和手机终端都提示“加密成功”才完成加密。
- 2.加密成功后，请不要删除电子营业执照小程序和清理微信缓存，避免导致加密数据丢失而不能解密标书。
- 3.加密成功后，请在另外一个手机下载电子营业执照及时同步密钥，万一本手机数据丢失，可以使用同步手机解密标书；也可以将密钥备份给本企业其他已下载执照的人员，万一本手机数据丢失，可以使用备份手机恢复密钥和解密标书。



数据加密成功

- 1.数据加密成功后,请不要删除电子营业执照微信小程序、删除电子营业执照、公共资源交易招投标加解密小程序和清理微信缓存,避免导致加密数据丢失而不能解密标书;
- 2.数据加密成功后,请在另外一个手机下载电子营业执照及时备份密钥,万一手机数据丢失,可以使用备份手机恢复或解密标书。
- 3.数据加密成功后,请妥善保管加密时所使用的手机。

确定

文件检查 > 文件合成 > 设置密码 > 文件上传

文件正在上传,请耐心等待,如遇数据被锁,请与管理员联系。



上传完成

联系电话: 4006111959 027-60358359

4、远程签到

标书上传后，可以点击“远程签到”按钮，填写联系人、手机号信息后点击“确认”，使用手机微信或者电子营业执照小程序扫描二维码，选择对应的电子执照并输入密码。在手机端点击“确认签名”即可完成远程签到。

鄂州市公共资源交易平台标书编制工具

首页 返回 查看招标文件 合成投标文件 上传 撤回 答疑澄清 递交回执 **远程签到** 启动远程分散工具

封面

开标一览表

开标一览表

投标文件格式

商务文件

投标保证金表

技术文件

其他材料

项目名称: 缓存测试项目08-09 标段号: 1 文件类型: 投标文件 上传状态: 已上传

项目名称: 缓存测试项目08-09

招标编号: 42070420230607001007001

联系人:

手机号:

确定

提示信息: 若文件重新上传后, 则已签到的信息将清空, 需重新进行签到操作。



17:39

73%



执照验证



企业名称

有限公司

统一代码

9 543

执照密码

●●●●●●

确认

温馨提示：

1.如果您的手机上有多电子营业执照，请仔细核对信息。

2.执照密码初始化为:123456，为了您的执照安全考虑，请您及时进行密码修改。

09:45

39



电子签名



您将在

湖北省鄂州市公共资源交易平台（测试）

对下面材料做电子签名，请仔细核对，如果不是湖北省鄂州市公共资源交易平台（测试），可能存在信息安全风险或相关法律风险，请勿点击“确认签名”

企业名称

河南信阳采招云肖帅测试科技有限公司

正在签名，请不要关闭窗口

统一代码

9Z411500384626543

系统名称

湖北省鄂州市公共资源交易平台（测试）

内容说明

电子签名

确认签名

取消签名

09:45

38



电子签名



您将在

湖北省鄂州市公共资源交易平台（测试）

对下面材料做电子签名，请仔细核对，如果不是湖北省鄂州市公共资源交易平台（测试），可能存在信息安全风险或相关法律风险，请勿点击“确认签名”

提示

手机端电子签名成功，正在向“湖北省鄂州市公共资源交易平台（测试）”返回结果，请到系统查看签名结果。如果未收到结果，请联系“湖北省鄂州市公共资源交易平台（测试）”的技术支持！

我知道了

确认签名

取消签名

鄂州市公共资源交易平台标书编制工具

首页

返回

查看招标文件

合成投标文件

上传

撤回

答疑澄清

递交回执

远程签到

封面

开标一览表

开标一览表

投标文件格式

商务文件

投标报价表

技术文件

其他材料

项目名称: 缓存测试项目08-09 标段号: 1 文件类型: 投标文件 上传状态: 已上传

项目名称:

缓存测试项目08-09

招标编号:

42070420230607001007001

联系人:

213

手机号:

13296651499

已签到

提示信息:

若文件重新上传后, 则已签到的信息将清空, 需重新进行签到操作。

三、登录远程（分散）开评标工具

1、远程（分散）开评标工具登录

双击“远程（分散）工具”图标，在右上角选择鄂州市公共资源交易中心，选择电子营业执照二维码，使用手机微信或者电子营业执照小程序扫描二维码，选择对应的电子执照，输入密码后，点击“确认登录”。





扫码登录



标信通APP
【武鄂共用】
[下载地址](#)



中招互连APP
【武汉专用】
[下载地址](#)



标证通APP
【武汉专用】
[下载地址](#)



电子营业执照
[下载地址](#)



保标服务扫码
【武汉专用】
[下载地址](#)

CA登录

账号登录

请插入CA锁，点击登录按钮！

登 录

退 出

操 作 指 引

系统运维服务商：武汉墨仗信息科技股份有限公司 (版本号：v1.0.13)



扫码登录

- 1、请下载并使用微信、支付宝或百度小程序扫一扫登录；
- 2、为办事人精准授权时，授权事项请选择“电子政务-发改委-公共交易”



(点击此处刷新二维码)

[返回选择扫码方式](#)

CA登录

账号登录

请插入CA锁，点击登录按钮！

登 录

退 出

操 作 指 引

系统运维服务商：武汉墨仗信息科技股份有限公司 (版本号：v1.0.13)

17:39

73%



执照验证



企业名称

有限公司

统一代码

9 543

执照密码

●●●●●●

确认

温馨提示：

1.如果您的手机上有多电子营业执照，请仔细核对信息。

2.执照密码初始化为:123456，为了您的执照安全考虑，请您及时进行密码修改。

17:40

73%



授权登录



您正在登录

湖北省鄂州市公共资源交易平台（测试）

请仔细核对，如果不是湖北省鄂州市公共资源交易平台（测试），可能存在信息安全风险，请勿点击“确认登录”

确认登录

取消登录

远程（分散）开评标工具【武鄂共享版】-列表						
项目名称:		搜索				
会议类型	项目名称	项目编号	会议预定时间	会议开始时间	会议状态	操作
开启会	缓存测试项目08-09【第一标段】	202308090946240270	2023/8/15 10:40:00		未使用	进入
开标会	缓存测试项目08-09【第一标段】	202308090946240270	2023/8/15 1:50:00		未使用	进入

2、签到及解密

进入项目后，点击“进入网上资格预审大厅/网上开标大厅”，使用手机微信或电子营业执照小程序扫码二维码，输入密码后，点击“确认签名”，手机端完成操作后进入开标大厅。

17:39

73%



执照验证



企业名称

有限公司

统一代码

9 543

执照密码

●●●●●●

确认

温馨提示：

1.如果您的手机上有多电子营业执照，请仔细核对信息。

2.执照密码初始化为:123456，为了您的执照安全考虑，请您及时进行密码修改。

09:45

39



电子签名



您将在

湖北省鄂州市公共资源交易平台（测试）

对下面材料做电子签名，请仔细核对，如果不是湖北省鄂州市公共资源交易平台（测试），可能存在信息安全风险或相关法律风险，请勿点击“确认签名”

企业名称

河南信阳采招云肖帅测试科技有限公司

正在签名，请不要关闭窗口

统一代码

9Z4115006384626543

系统名称

湖北省鄂州市公共资源交易平台（测试）

内容说明

电子签名

确认签名

取消签名

09:45

38



电子签名



您将在

湖北省鄂州市公共资源交易平台（测试）

对下面材料做电子签名，请仔细核对，如果不是湖北省鄂州市公共资源交易平台（测试），可能存在信息安全风险或相关法律风险，请勿点击“确认签名”

提示

手机端电子签名成功，正在向“湖北省鄂州市公共资源交易平台（测试）”返回结果，请到系统查看签名结果。如果未收到结果，请联系“湖北省鄂州市公共资源交易平台（测试）”的技术支持！

我知道了

确认签名

取消签名

点击“签到”，填写联系人、手机号码信息后点击“确认”，选择电子营业执照二维码，使用手机微信或电子营业执照小程序扫描二维码，输入对应营业执照密码后，点击“确认签名”，待手机端操作完成后提示签到成功。

鄂州市公共资源交易中心网上开标大厅

13:59

星期五
2023/08/18

第一开标室

首页刷新

【投标人】河南信阳采招...

退出

主持人
监督单位：齐齐哈尔龙江阜丰生物科技有限公司

招标人
监督单位：东北轻合金有限责任公司

会议议程

签到

解密

开标

开标异议

开标异常

开标倒计时
0时30分37秒
未解密

缓存测试项目08-09

开标项目
缓存测试项目08-09

开启时间：2023-08-18 14:30:00

请参会者进行签到，耐心等待招标人/招标代理开标会！

签到

社会信用代码：924115006384626543

企业名称：河南信阳采招云肖卿测试科技有

* 联系人：请输入联系人

* 联系人手机号码：请输入联系人手机号码

温馨提示：请填写真实有效的手机号码！

确定取消

未签到

17:39

73%



执照验证



企业名称

有限公司

统一代码

9 543

执照密码

●●●●●●

确认

温馨提示：

1.如果您的手机上有多电子营业执照，请仔细核对信息。

2.执照密码初始化为:123456，为了您的执照安全考虑，请您及时进行密码修改。

09:45

39



电子签名



您将在

湖北省鄂州市公共资源交易平台（测试）

对下面材料做电子签名，请仔细核对，如果不是湖北省鄂州市公共资源交易平台（测试），可能存在信息安全风险或相关法律风险，请勿点击“确认签名”

企业名称

河南信阳采招云肖帅测试科技有限公司

正在签名，请不要关闭窗口

统一代码

9Z411500384626543

系统名称

湖北省鄂州市公共资源交易平台（测试）

内容说明

电子签名

确认签名

取消签名

09:45

38



电子签名



您将在

湖北省鄂州市公共资源交易平台（测试）

对下面材料做电子签名，请仔细核对，如果不是湖北省鄂州市公共资源交易平台（测试），可能存在信息安全风险或相关法律风险，请勿点击“确认签名”

提示

手机端电子签名成功，正在向“湖北省鄂州市公共资源交易平台（测试）”返回结果，请到系统查看签名结果。如果未收到结果，请联系“湖北省鄂州市公共资源交易平台（测试）”的技术支持！

我知道了

确认签名

取消签名



完成签到后，待招标人/招标代理开启解密后，点击“解密”，使用手机微信或电子营业执照小程序扫码二维码，选择对应的营业执照后输入密码，打开“随身章”小程序，在电子投标服务中选择标书解密，点击“确认解密”，待手机端提示成功后，完成解密。



扫码解密



 扫码解密



(点击此处刷新二维码)

请下载并使用微信扫一扫。

放弃解密

17:39

73%



执照验证



企业名称

有限公司

统一代码

9 543

执照密码

●●●●●●

确认

温馨提示：

1.如果您的手机上有多电子营业执照，请仔细核对信息。

2.执照密码初始化为:123456，为了您的执照安全考虑，请您及时进行密码修改。

14:12

4G 42



电子投标



即将打开“随身章”小程序

取消

允许

14:12

4G 42

电子投标



电子投标支撑服务

面向市场主体提供电子投标支撑服务。

由电子营业执照综合应用提供

服务

下载印章

标书签章

标书加密

标书解密

印章管理

密钥管理

待办事项

使用查询

扫码登录

电子签名

技术支持：15921122750

14:13

4G 41



标书解密



您将在

湖北省鄂州市公共资源交易平台（测试）

对下面材料做标书解密

- 1 **特别提示：**您仅凭电子营业执照即可在线完成**湖北省鄂州市公共资源交易平台（测试）**注册、登录、投标文件电子签章、投标文件加解密等招标、投标、开标等全流程业务操作，**全程零费用**，欢迎使用，服务电话：[17269580657](tel:17269580657)。

- 2 请仔细核对，如**湖北省鄂州市公共资源交易平台（测试）**，可**解密或相关法律风险**，请勿点击“



统一代码 9Z4115006384626543

主体名称 河南信阳采招云肖帅测试科技有限公司

系统名称 **湖北省鄂州市公共资源交易平台（测试）**

投标编号 42070420230607001007001

内容说明 标书解密

确认解密

取消

14:13

4G 41



温馨提示



操作完成

移动端操作完成，正在向电脑端返回结果，
请到湖北省鄂州市公共资源交易平台（测试）查看结果。

返回

提示



解密成功！

确定